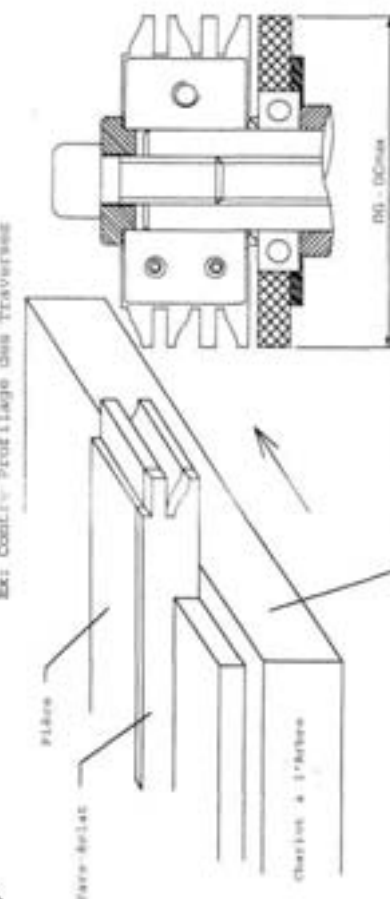
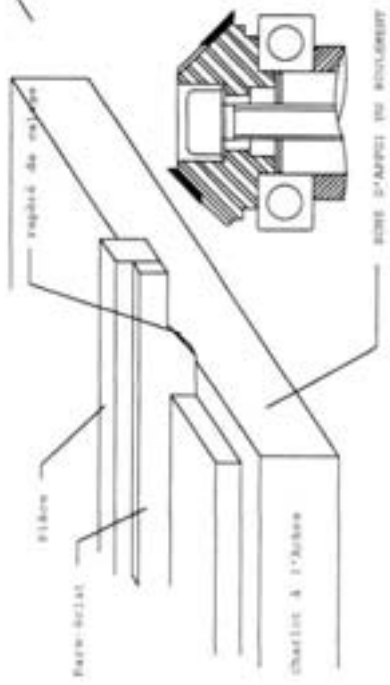


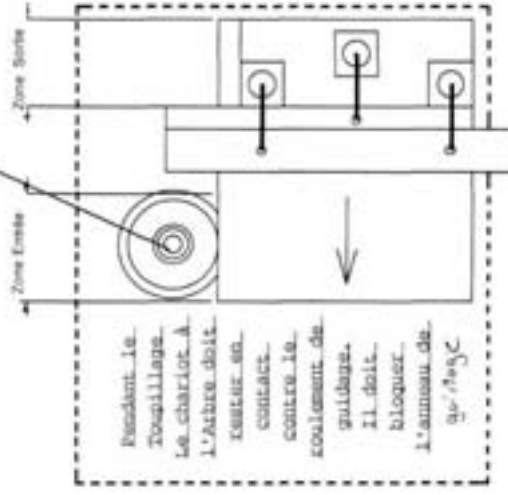
**AVEC TOP 45**

**AVEC SUPER CHANTOURNAGE + PORTE OUTIL UNIVERSEL**

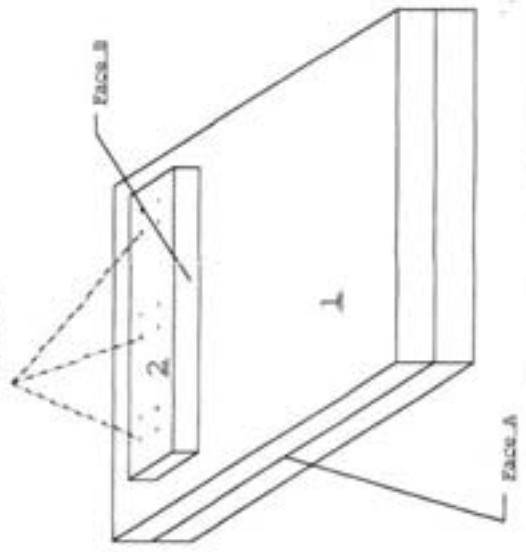
Ex: Cost'Ev Profilage des Traverses



Arbre Toupie



3 Position des sauterelles



Choix du diamètre de Guidage DG

avec Super Chantournage 1

Utiliser toujours un anneau de diamètre super ou égal au diamètre de coupe maxi de l'outil.  
100...diam...110...mm

3	3	Sauterelle
2	1	Support pare éclat et brides
1	1	Support
Rep	lib	Désignation

**IDEAC sarl**

Chariot à l'Arbre

Titulaire de la licence: T. CHEVRE

18/02/2001

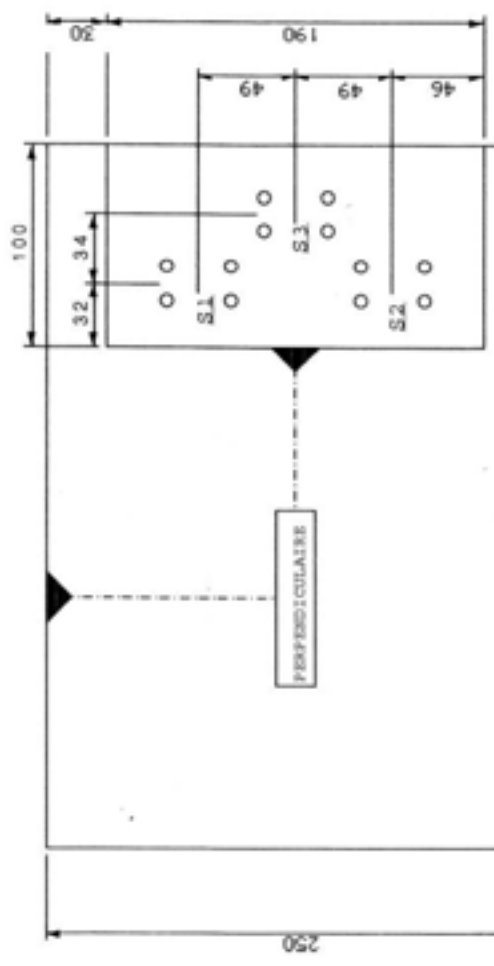
1 A3

1

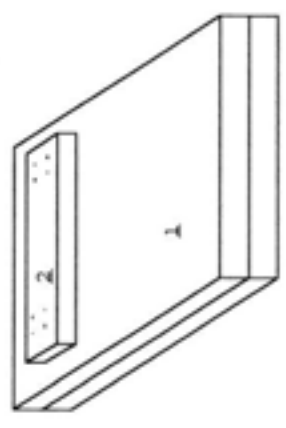
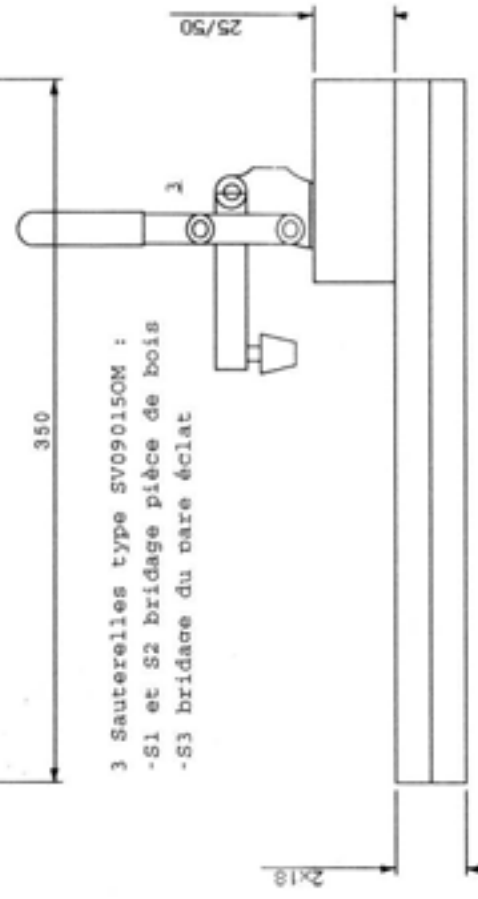
1

1

Important : Sur le montage la Face A doit être Perpendiculaire à la Face B



- 3 Sauterelles type SV090150M :  
 -S1 et S2 bridage pièce de bois  
 -S3 bridage du bare éclat



**FOURNITURE**

- REP 1 - Bois type Médium ép.2x18
- REP 2 - Bois Raboté
- REP 3 - Sauterelles de fixation
- 12 Vis + Ecrous pour sauterelles

Les dimensions du montage défini sur ce plan n'est qu'un exemple. Vous pouvez le réaliser avec des cotes différentes suivant les éléments que vous possédez (sauterelles plus grandes, arbre de toupee avec une course limitée / épaisseur plus importante nécessaire....etc...)

**IDEAC Bar1**

Désignation: **Montage pour le chariot à l'Arbre**

Type: **Plan de plan**

QAM: **09 05 00 03 005 001**

Exemple plan de définition:

Date: **18/03/2002**

Projet: **A3**

Version: **\*/- 1**

© 1995 IDEAC - Tous droits réservés. Toute réimpression ou utilisation non autorisée sans la permission écrite de la société IDEAC est formellement interdite.